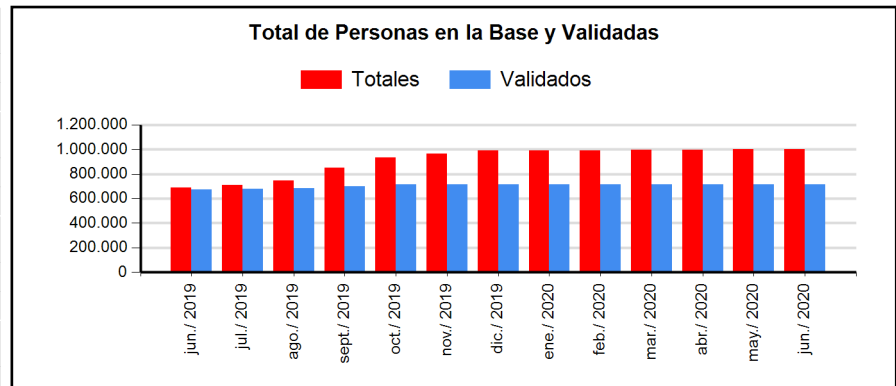


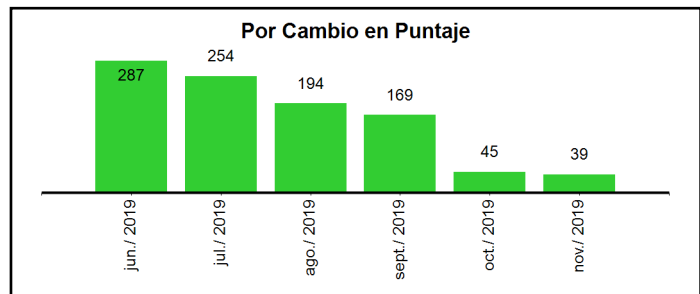
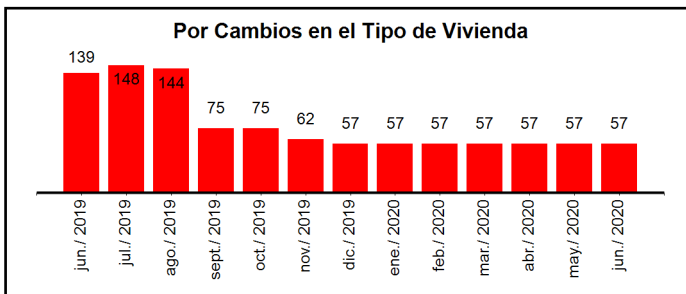

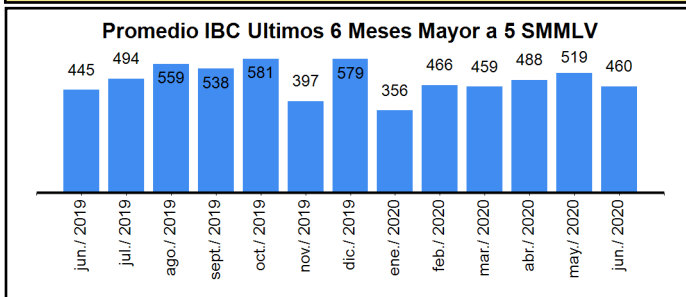
ESTADO DE LA BASE DE DATOS CON CORTE A JUNIO 2020

Periodo	Fichas Totales	Hogares Totales	Personas Totales
junio -2019	209.124	215.646	690.785
junio -2020	320.227	334.893	1.000.354
Periodo	Fichas Validadas	Hogares Validados	Personas Validadas
junio 2019	206.475	212.872	671.198
junio 2020	262.111	274.931	714.545
Periodo	Fichas en Verificación	Hogares en Verificación	Personas en Verificación
junio 2019	901	919	1.756
junio 2020	632	640	1.122
Periodo	Fichas Excluidas	Hogares Excluidos	Personas Excluidas
junio 2019	11.846	11.891	17.808
junio 2020	105.462	107.127	277.654



Registros excluido: Son aquellos respecto de los cuales se determine que existe inexactitud o incongruencia, como producto de los procesos de validación y controles de calidad conforme a lo señalado en los artículos 2.2.8.3.3, 2.2.8.3.5 y 2.2.8.3.6 del Decreto 441 de 2017.

Registros en Verificación: Son aquellos registros que, por los procesos de validación y controles de calidad, no reúnen los requisitos para ser validados, conforme lo señalado en el artículo 2.2.8.3.4 del Decreto 441 de 2017.

Gráficos Casos en Verificación


En verificación por ingresos altos: registros que en los últimos seis meses antes de la publicación de cada corte del Sisbén, presentaron un Ingreso Base de Cotización (IBC) promedio superior a CINCO (5) SMLV.

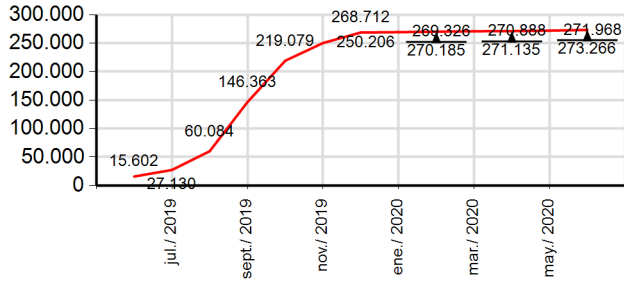
En verificación por denuncia: Cuando la ficha se encuentra bajo denuncia, presentada por una persona o entidad.

En verificación por tipo de vivienda: fichas que presentan cambios en el tipo de la unidad de vivienda que contradice lo registrado en cortes anteriores.

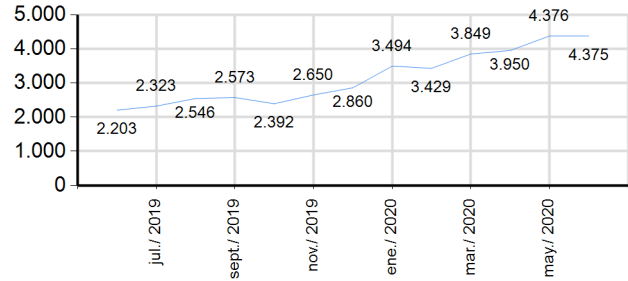
En verificación por cambio de puntaje: registros que al comparar la información de dos cortes de la base del Sisbén en momentos diferentes y de manera sucesiva, presentan cambios significativos que hacen que se modifique el puntaje y por lo tanto se requiere de una justificación o soporte para su validación.

Gráficos Casos Excluidos

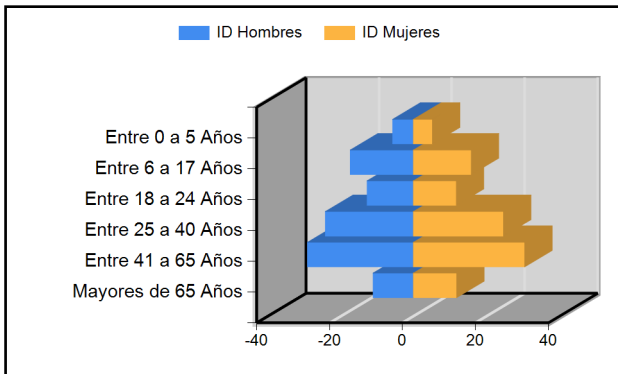
Duplicados



Fallecidos



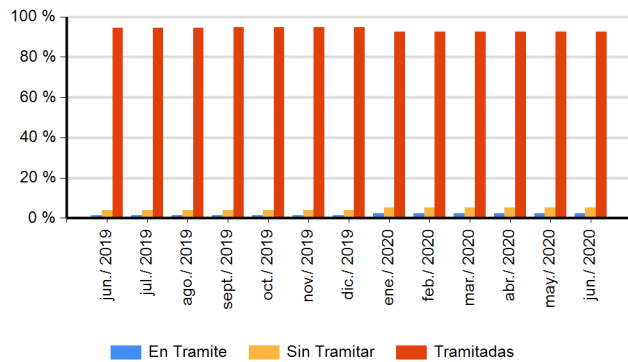
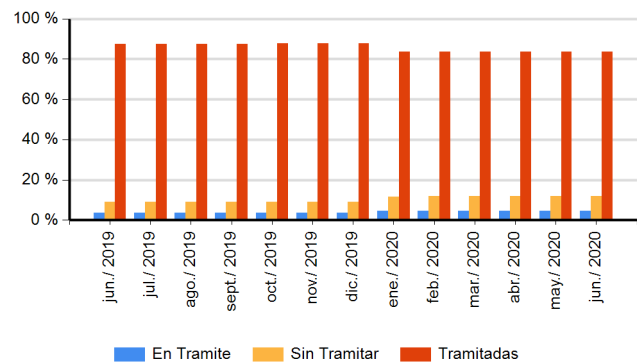
Excluidos por Duplicado: son aquellos registros de personas que se encuentran más de una vez en la base bruta nacional del sisbén. Se deja como registro validado el que tiene la fecha más reciente de actualización.
Excluidos por Fallecidos: son aquellos registros que fueron reportados como fallecidos por FOSYGA para el corte de la base Sisbén.

CARACTERISTICAS DE LA POBLACION CON CORTE A JUNIO 2020


Rango Edad	Hombres	% Hombres	Mujeres	% Mujeres	Total	% Total
Entre 0 a 5 Años	19.890	5,69%	19.070	5,22%	38.960	5,46%
Entre 6 a 17 Años	60.566	17,33%	57.923	15,86%	118.489	16,60%
Entre 18 a 24 Años	44.372	12,70%	43.014	11,78%	87.386	12,24%
Entre 25 a 40 Años	84.431	24,16%	90.215	24,71%	174.646	24,44%
Entre 41 a 65 Años	101.533	29,06%	111.546	30,55%	213.079	29,81%
Mayores de 65 Años	38.648	11,06%	43.337	11,87%	81.985	11,47%
Totales	349.440	100,00%	365.105	99,99%	714.545	

POTENCIALES BENEFICIARIOS

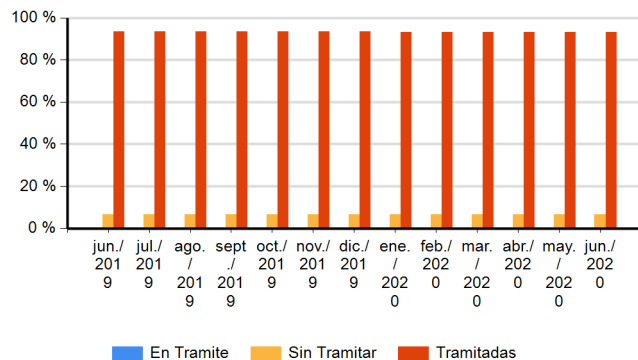
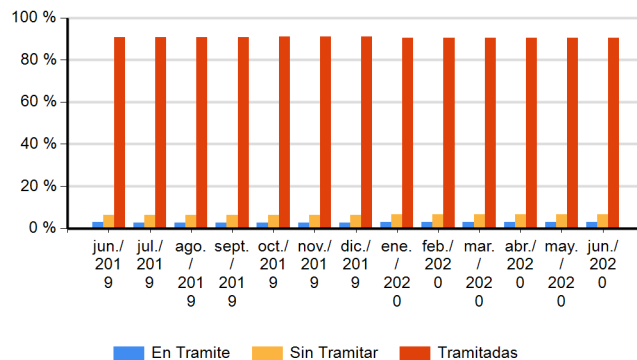
Periodo	Primera Infancia	Vivienda Rural	Jóvenes Rurales	Subsidio Integral	Régimen Subsidiado	Access	Familias	Colombia Mayor	Exención Cuota
junio 2020	34.036	261.426	113.852	316.887	487.666	134.723	64.054	72.900	213.696
mayo 2020	34.504	261.099	114.003	316.479	487.212	134.457	64.407	72.541	213.085
abril 2020	34.456	261.138	114.005	316.381	486.324	134.050	64.297	72.358	212.738
marzo 2020	35.099	261.123	114.105	316.300	486.327	133.823	64.644	72.123	212.246
febrero 2020	35.633	263.151	114.851	318.580	488.141	134.456	65.393	72.313	212.947
enero 2020	35.852	262.744	114.921	318.087	487.788	134.211	65.501	72.047	212.712
diciembre 2019	36.310	262.680	115.012	318.024	487.745	133.886	65.735	72.021	212.385
noviembre 2019	37.099	268.958	116.320	323.603	493.708	137.701	67.806	72.834	212.738
octubre 2019	37.480	276.044	118.699	329.955	499.663	143.401	70.127	73.245	214.007
septiembre 2019	37.768	285.866	120.203	337.132	505.886	150.328	73.653	73.341	212.335
agosto 2019	38.614	308.162	122.924	355.665	521.960	167.610	81.560	75.254	212.394
julio 2019	38.880	315.002	123.771	361.071	526.382	173.563	84.348	75.682	211.943
junio 2019	38.732	316.328	122.599	361.655	525.182	174.309	85.159	75.634	210.566

TIPOS DE SOLICITUD
Encuesta Nueva por Primera Vez

Encuesta Nueva por Cambio de Domicilio

ENCUESTA NUEVA POR PRIMERA VEZ

Periodo	En Tramite	%	Sin Tramitar	%	Tramitadas	%	Total
junio 2019	1.332	1 %	3.650	4 %	84.506	94 %	89.488
junio 2020	1.291	2 %	3.097	5 %	53.703	92 %	58.091

ENCUESTA NUEVA POR CAMBIO DE DOMICILIO

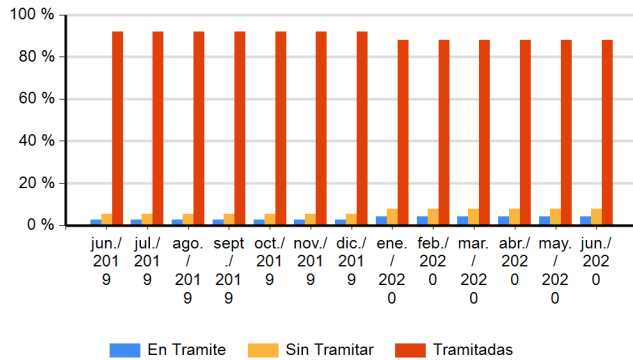
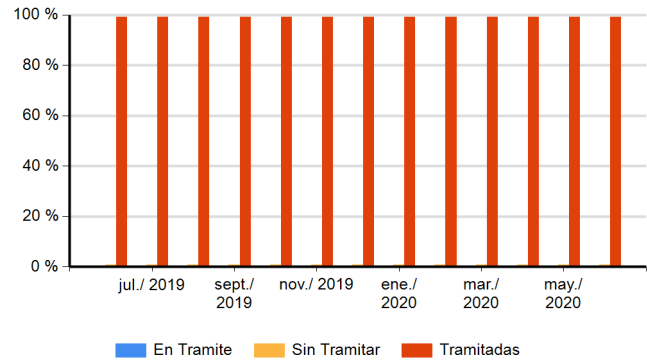
Periodo	En Tramite	%	Sin Tramitar	%	Tramitadas	%	Total
junio 2019	576	4 %	1.498	9 %	14.337	87 %	16.411
junio 2020	539	5 %	1.357	12 %	9.655	84 %	11.551

Encuesta Nueva por Inclusión de Hogar

Encuesta Nueva por Cambio de Municipio

ENCUESTA NUEVA POR INCLUSION DE HOGAR

periodo	En Tramite	%	Sin Tramitar	%	Tramitadas	%	Total
junio 2019	0	0 %	37	7 %	525	93 %	562
junio 2020	0	0 %	37	7 %	514	93 %	551

ENCUESTA NUEVA POR TRASLADO DE MUNICIPIO

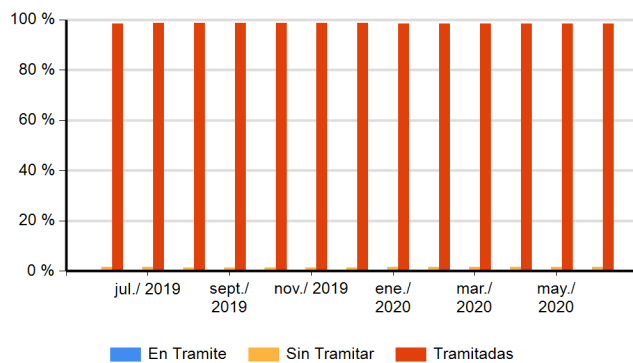
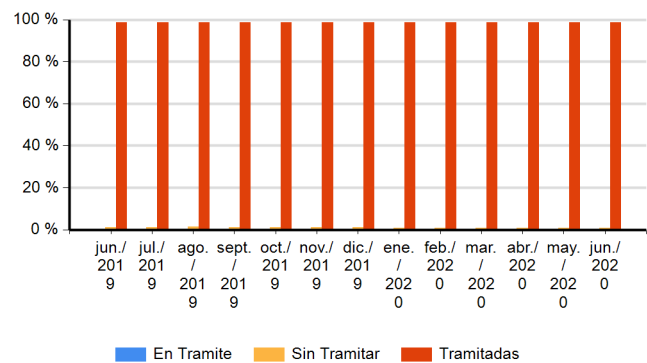
Periodo	En Tramite	%	Sin Tramitar	%	Tramitadas	%	Total
junio 2019	410	3 %	914	6 %	12.985	91 %	14.309
junio 2020	396	3 %	906	7 %	12.249	90 %	13.551

Encuesta Nueva por Inconformidad

Modificación de Ficha

ENCUESTA NUEVA POR INCONFORMIDAD

Periodo	En Tramite	%	Sin Tramite	%	Tramitadas	%	Total
junio 2019	564	3 %	1.116	5 %	18.953	92 %	20.633
junio 2020	495	4 %	941	8 %	10.489	88 %	11.925

MODIFICACION DE FICHA

Periodo	En Tramite	%	Sin Tramitar	%	Tramitadas	%	Total
junio 2019	72	0 %	872	1 %	118.121	99 %	119.065
junio 2020	66	0 %	823	1 %	97.258	99 %	98.147

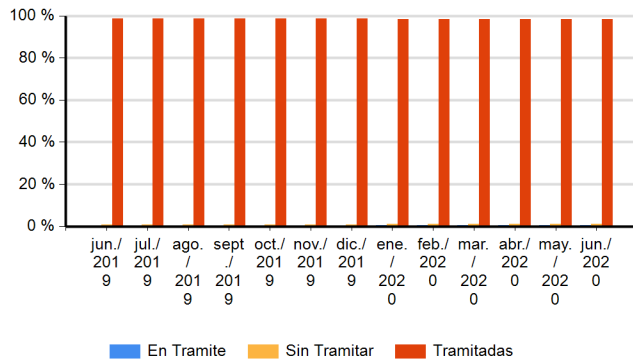
Inclusión de Personas

Retiro de Personas por Cambio de Domicilio

INCLUSION DE PERSONAS

Periodo	En Tramite	%	Sin Tramite	%	Tramitadas	%	Total
junio 2019	22	0 %	1.321	1 %	88.182	99 %	89.525
junio 2020	23	0 %	1.246	2 %	73.568	98 %	74.837

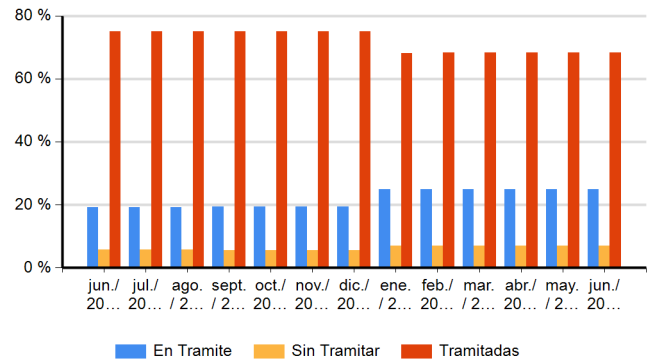
RETIRO DE PERSONAS POR CAMBIO DE DOMICILIO

Periodo	En Tramite	%	Sin Tramitar	%	Tramitadas	%	Total
junio 2019	176	0 %	949	1 %	79.984	99 %	81.109
junio 2020	157	0 %	630	1 %	65.293	99 %	66.080

Retiro de Personas por Defunción



Retiro de Ficha



RETIRO DE PERSONAS POR DEFUNCION

Periodo	En Tramite	%	Sin Tramitar	%	Tramitadas	%	Total
junio 2019	91	0 %	221	1 %	25.458	99 %	25.770
junio 2020	91	1 %	199	1 %	16.989	98 %	17.279

RETIRO DE FICHA

Periodo	En Tramite	%	Sin Tramitar	%	Tramitadas	%	Total
junio 2019	14.931	19 %	4.431	6 %	58.461	75 %	77.823
junio 2020	14.728	25 %	4.127	7 %	40.484	68 %	59.339