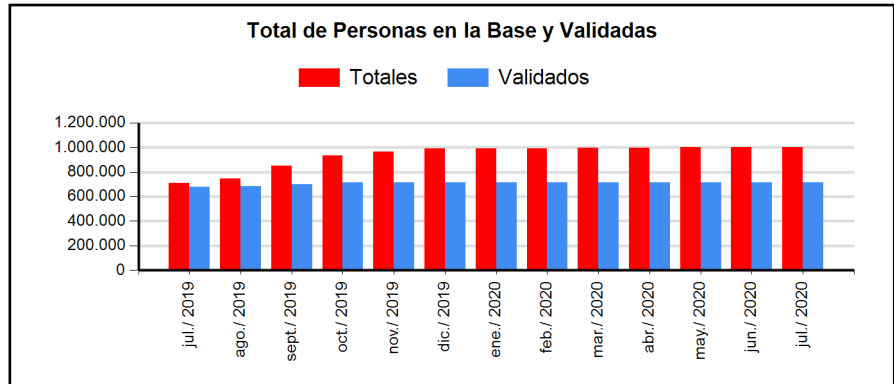


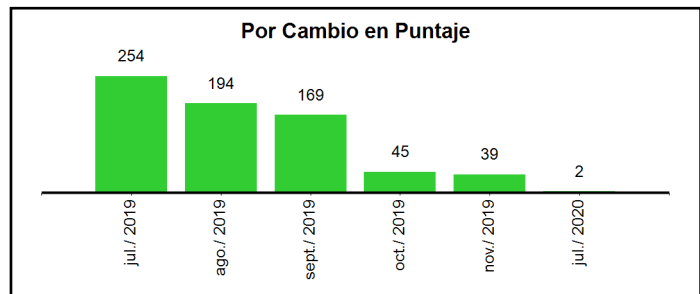
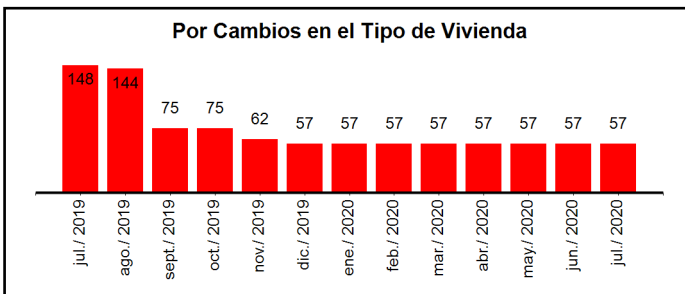
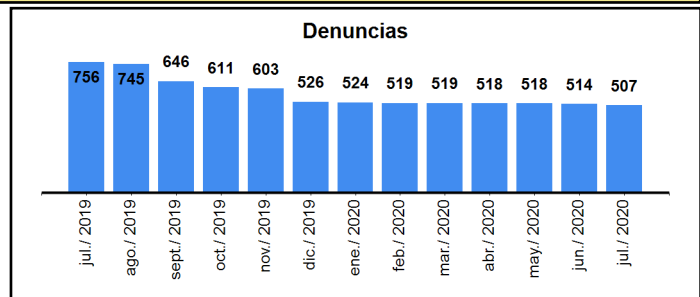
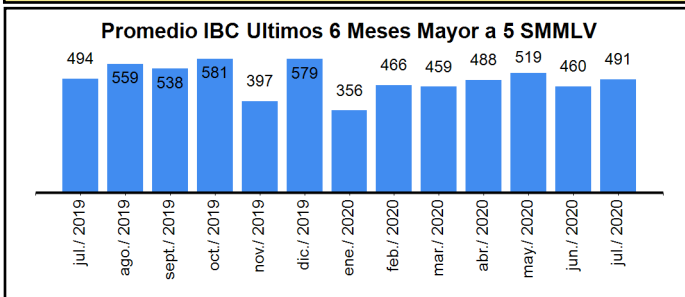
**ESTADO DE LA BASE DE DATOS CON CORTE A JULIO 2020**

Periodo	Fichas Totales	Hogares Totales	Personas Totales
julio -2019	215.108	221.768	707.455
julio -2020	320.832	335.488	1.002.200
Periodo	Fichas Validadas	Hogares Validados	Personas Validadas
julio 2019	209.545	216.046	676.184
julio 2020	262.239	275.040	714.633
Periodo	Fichas en Verificación	Hogares en Verificación	Personas en Verificación
julio 2019	920	938	1.788
julio 2020	662	670	1.149
Periodo	Fichas Excluidas	Hogares Excluidos	Personas Excluidas
julio 2019	14.573	14.639	29.456
julio 2020	106.203	107.881	279.323



**Registros excluido:** Son aquellos respecto de los cuales se determine que existe inexactitud o incongruencia, como producto de los procesos de validación y controles de calidad conforme a lo señalado en los artículos 2.2.8.3.3, 2.2.8.3.5 y 2.2.8.3.6 del Decreto 441 de 2017.

**Registros en Verificación:** Son aquellos registros que, por los procesos de validación y controles de calidad, no reúnen los requisitos para ser validados, conforme lo señalado en el artículo 2.2.8.3.4 del Decreto 441 de 2017.

**Gráficos Casos en Verificación**


**En verificación por ingresos altos:** registros que en los últimos seis meses antes de la publicación de cada corte del Sisbén, presentaron un Ingreso Base de Cotización (IBC) promedio superior a CINCO (5) SMLV.

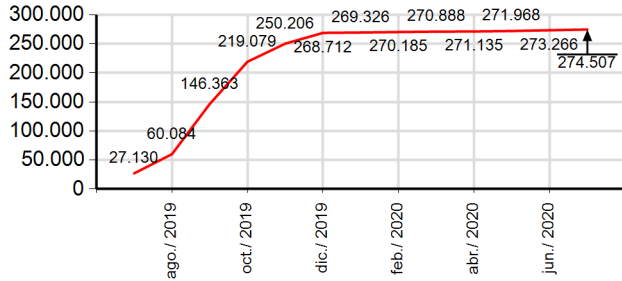
**En verificación por denuncia:** Cuando la ficha se encuentra bajo denuncia, presentada por una persona o entidad.

**En verificación por tipo de vivienda:** fichas que presentan cambios en el tipo de la unidad de vivienda que contradice lo registrado en cortes anteriores.

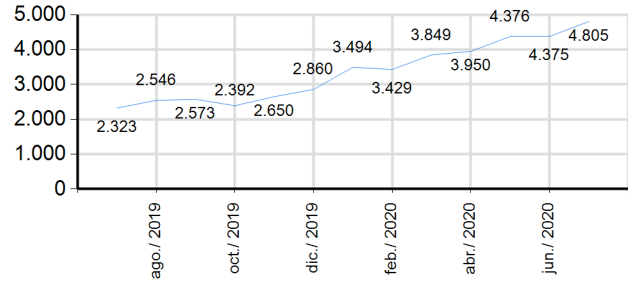
**En verificación por cambio de puntaje:** registros que al comparar la información de dos cortes de la base del Sisbén en momentos diferentes y de manera sucesiva, presentan cambios significativos que hacen que se modifique el puntaje y por lo tanto se requiere de una justificación o soporte para su validación.

Gráficos Casos Excluidos

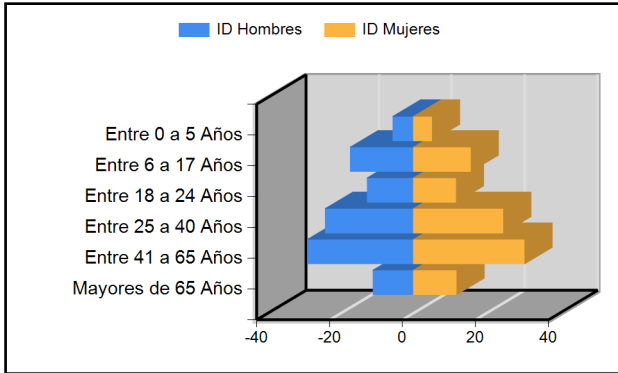
Duplicados



Fallecidos



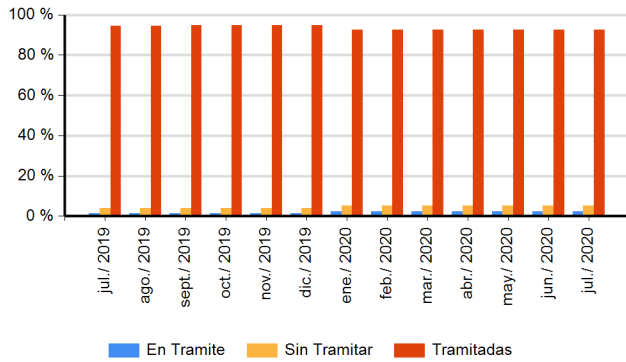
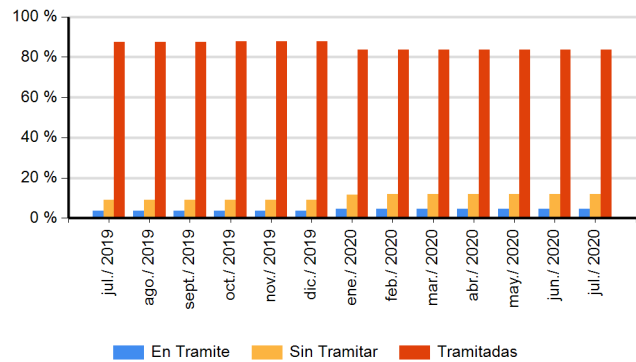
**Excluidos por Duplicado:** son aquellos registros de personas que se encuentran más de una vez en la base bruta nacional del sisbén. Se deja como registro validado el que tiene la fecha más reciente de actualización.  
**Excluidos por Fallecidos:** son aquellos registros que fueron reportados como fallecidos por FOSYGA para el corte de la base Sisbén.

**CARACTERISTICAS DE LA POBLACION CON CORTE A JULIO 2020**


Rango Edad	Hombres	% Hombres	Mujeres	% Mujeres	Total	% Total
Entre 0 a 5 Años	19.702	5,64%	18.884	5,17%	38.586	5,41%
Entre 6 a 17 Años	60.486	17,31%	57.806	15,83%	118.292	16,57%
Entre 18 a 24 Años	44.313	12,68%	42.943	11,76%	87.256	12,22%
Entre 25 a 40 Años	84.612	24,21%	90.349	24,74%	174.961	24,48%
Entre 41 a 65 Años	101.607	29,07%	111.632	30,57%	213.239	29,82%
Mayores de 65 Años	38.787	11,10%	43.512	11,92%	82.299	11,51%
<b>Totales</b>	<b>349.507</b>	<b>100,01%</b>	<b>365.126</b>	<b>99,99%</b>	<b>714.633</b>	

**POTENCIALES BENEFICIARIOS**

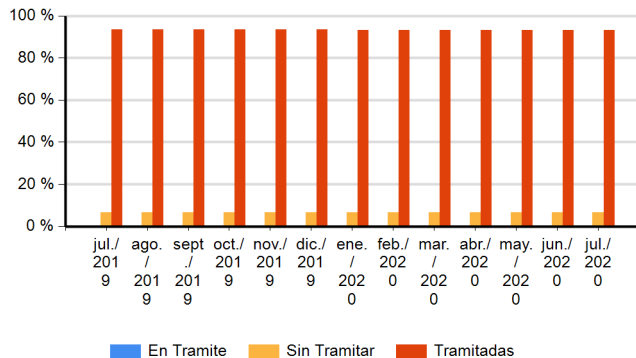
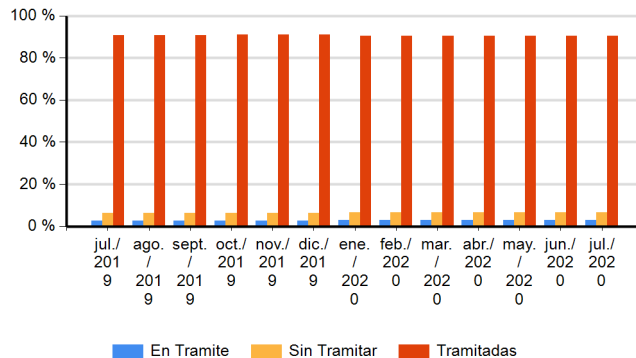
Periodo	Primera Infancia	Vivienda Rural	Jóvenes Rurales	Subsidio Integral	Régimen Subsidiado	Access	Familias	Colombia Mayor	Excención Cuota
julio 2020	33.717	261.953	113.847	317.436	488.045	135.136	63.831	73.074	214.067
junio 2020	34.036	261.426	113.852	316.887	487.666	134.723	64.054	72.900	213.696
mayo 2020	34.504	261.099	114.003	316.479	487.212	134.457	64.407	72.541	213.085
abril 2020	34.456	261.138	114.005	316.381	486.324	134.050	64.297	72.358	212.738
marzo 2020	35.099	261.123	114.105	316.300	486.327	133.823	64.644	72.123	212.246
febrero 2020	35.633	263.151	114.851	318.580	488.141	134.456	65.393	72.313	212.947
enero 2020	35.852	262.744	114.921	318.087	487.788	134.211	65.501	72.047	212.712
diciembre 2019	36.310	262.680	115.012	318.024	487.745	133.886	65.735	72.021	212.385
noviembre 2019	37.099	268.958	116.320	323.603	493.708	137.701	67.806	72.834	212.738
octubre 2019	37.480	276.044	118.699	329.955	499.663	143.401	70.127	73.245	214.007
septiembre 2019	37.768	285.866	120.203	337.132	505.886	150.328	73.653	73.341	212.335
agosto 2019	38.614	308.162	122.924	355.665	521.960	167.610	81.560	75.254	212.394
julio 2019	38.880	315.002	123.771	361.071	526.382	173.563	84.348	75.682	211.943

**TIPOS DE SOLICITUD**
**Encuesta Nueva por Primera Vez**

**Encuesta Nueva por Cambio de Domicilio**

**ENCUESTA NUEVA POR PRIMERA VEZ**

Periodo	En Tramite	%	Sin Tramitar	%	Tramitadas	%	Total
julio 2019	1.324	1 %	3.565	4 %	85.366	95 %	90.255
julio 2020	2.582	2 %	6.194	5 %	107.406	92 %	116.182

**ENCUESTA NUEVA POR CAMBIO DE DOMICILIO**

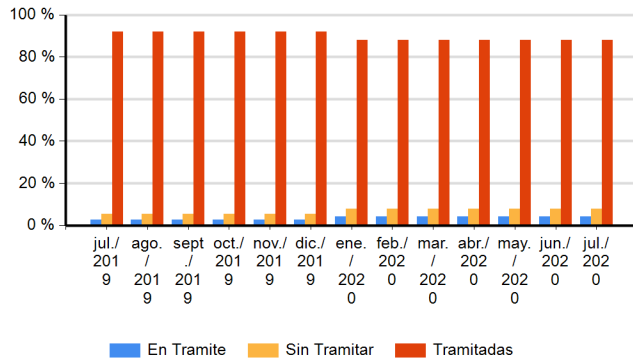
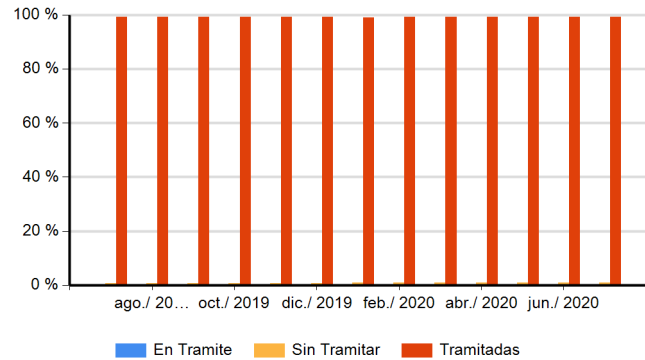
Periodo	En Tramite	%	Sin Tramitar	%	Tramitadas	%	Total
julio 2019	577	3 %	1.507	9 %	14.493	87 %	16.577
julio 2020	1.078	5 %	2.714	12 %	19.310	84 %	23.102

**Encuesta Nueva por Inclusión de Hogar**

**Encuesta Nueva por Cambio de Municipio**

**ENCUESTA NUEVA POR INCLUSION DE HOGAR**

periodo	En Tramite	%	Sin Tramitar	%	Tramitadas	%	Total
julio 2019	0	0 %	37	7 %	525	93 %	562
julio 2020	0	0 %	74	7 %	1.028	93 %	1.102

**ENCUESTA NUEVA POR TRASLADO DE MUNICIPIO**

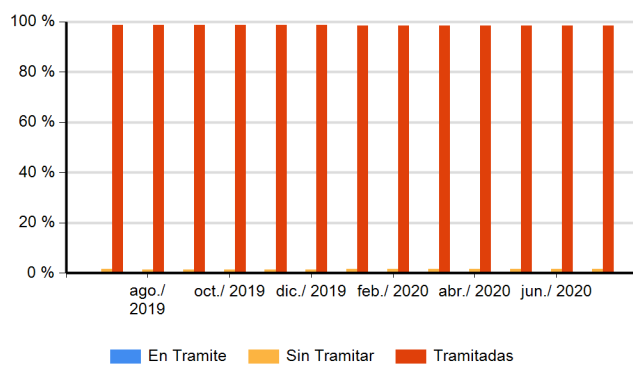
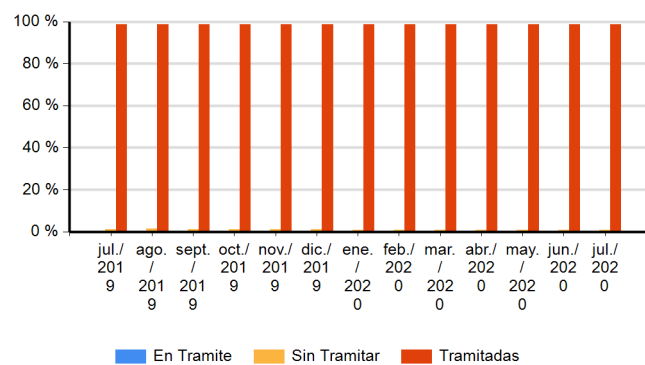
Periodo	En Tramite	%	Sin Tramitar	%	Tramitadas	%	Total
julio 2019	402	3 %	917	6 %	13.090	91 %	14.409
julio 2020	792	3 %	1.812	7 %	24.498	90 %	27.102

**Encuesta Nueva por Inconformidad**

**Modificación de Ficha**

**ENCUESTA NUEVA POR INCONFORMIDAD**

Periodo	En Tramite	%	Sin Tramitar	%	Tramitadas	%	Total
julio 2019	566	3 %	1.110	5 %	19.088	92 %	20.764
julio 2020	990	4 %	1.882	8 %	20.978	88 %	23.850

**MODIFICACION DE FICHA**

Periodo	En Tramite	%	Sin Tramitar	%	Tramitadas	%	Total
julio 2019	73	0 %	871	1 %	119.268	99 %	120.212
julio 2020	132	0 %	1.646	1 %	194.516	99 %	196.294

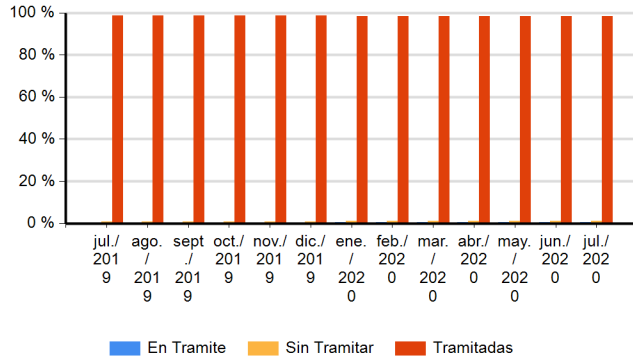
**Inclusión de Personas**

**Retiro de Personas por Cambio de Domicilio**

**INCLUSION DE PERSONAS**

Periodo	En Tramite	%	Sin Tramite	%	Tramitadas	%	Total
julio 2019	21	0 %	1.320	1 %	89.240	99 %	90.581
julio 2020	46	0 %	2.492	2 %	147.136	98 %	149.674

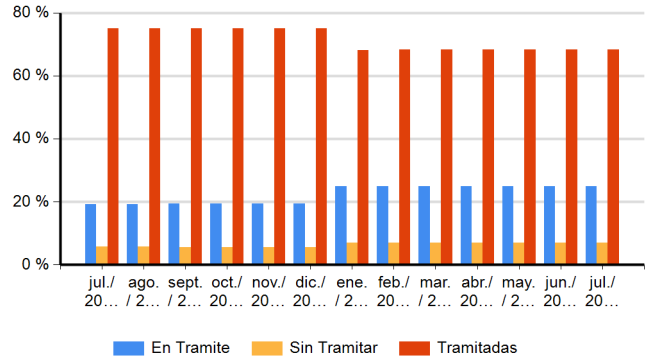
**RETIRO DE PERSONAS POR CAMBIO DE DOMICILIO**

Periodo	En Tramite	%	Sin Tramitar	%	Tramitadas	%	Total
julio 2019	164	0 %	941	1 %	80.504	99 %	81.609
julio 2020	314	0 %	1.260	1 %	130.586	99 %	132.160

**Retiro de Personas por Defunción**



**Retiro de Ficha**



**RETIRO DE PERSONAS POR DEFUNCION**

Periodo	En Tramite	%	Sin Tramitar	%	Tramitadas	%	Total
julio 2019	89	0 %	221	1 %	25.666	99 %	25.976
julio 2020	182	1 %	398	1 %	33.978	98 %	34.558

**RETIRO DE FICHA**

Periodo	En Tramite	%	Sin Tramitar	%	Tramitadas	%	Total
julio 2019	15.050	19 %	4.431	6 %	58.864	75 %	78.345
julio 2020	29.456	25 %	8.254	7 %	80.968	68 %	118.678