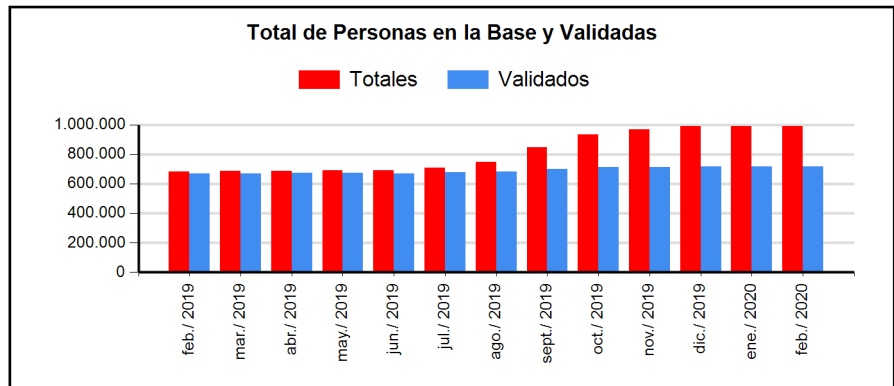


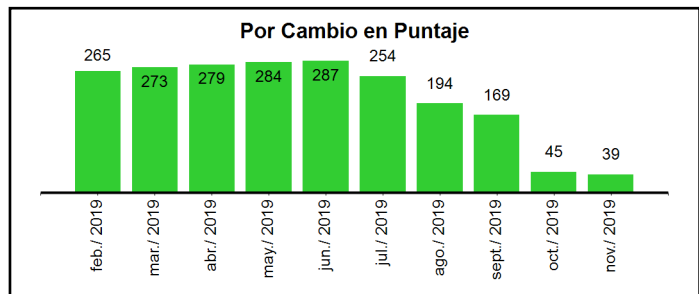
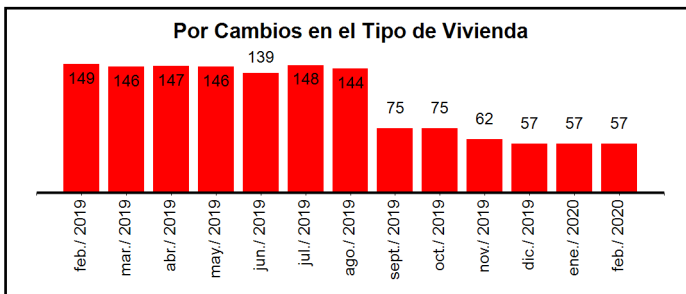
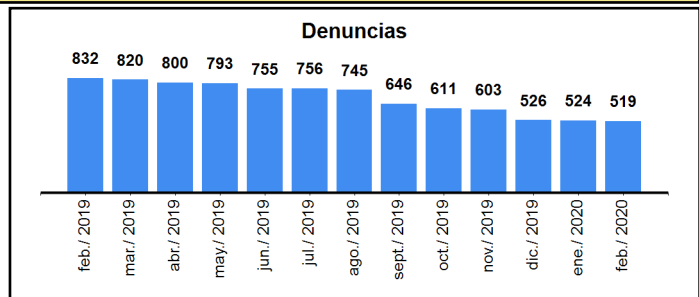
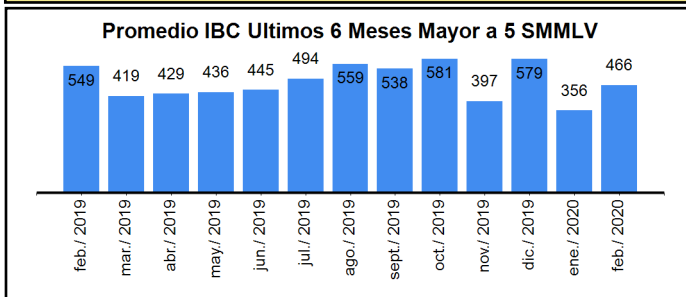
**ESTADO DE LA BASE DE DATOS CON CORTE A FEBRERO 2020**

Periodo	Fichas Totales	Hogares Totales	Personas Totales
febrero -2019	206.599	212.917	684.278
febrero -2020	317.054	331.749	992.232
Periodo	Fichas Validadas	Hogares Validados	Personas Validadas
febrero 2019	204.572	210.790	668.991
febrero 2020	261.250	274.164	715.927
Periodo	Fichas en Verificación	Hogares en Verificación	Personas en Verificación
febrero 2019	978	997	1.944
febrero 2020	620	628	1.129
Periodo	Fichas Excluidas	Hogares Excluidos	Personas Excluidas
febrero 2019	8.429	8.456	13.325
febrero 2020	103.695	105.331	273.625



**Registros excluido:** Son aquellos respecto de los cuales se determine que existe inexactitud o incongruencia, como producto de los procesos de validación y controles de calidad conforme a lo señalado en los artículos 2.2.8.3.3, 2.2.8.3.5 y 2.2.8.3.6 del Decreto 441 de 2017.

**Registros en Verificación:** Son aquellos registros que, por los procesos de validación y controles de calidad, no reúnen los requisitos para ser validados, conforme lo señalado en el artículo 2.2.8.3.4 del Decreto 441 de 2017.

**Gráficos Casos en Verificación**


**En verificación por ingresos altos:** registros que en los últimos seis meses antes de la publicación de cada corte del Sisbén, presentaron un Ingreso Base de Cotización (IBC) promedio superior a CINCO (5) SMLV.

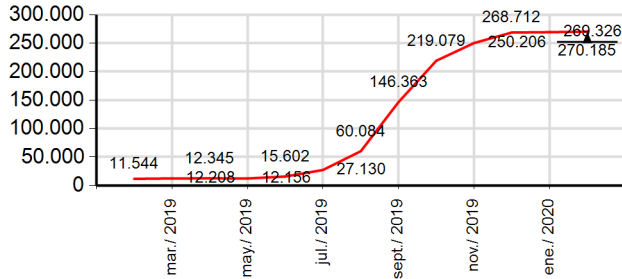
**En verificación por denuncia:** Cuando la ficha se encuentra bajo denuncia, presentada por una persona o entidad.

**En verificación por tipo de vivienda:** fichas que presentan cambios en el tipo de la unidad de vivienda que contradice lo registrado en cortes anteriores.

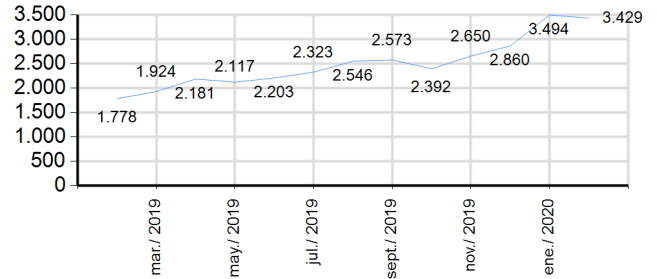
**En verificación por cambio de puntaje:** registros que al comparar la información de dos cortes de la base del Sisbén en momentos diferentes y de manera sucesiva, presentan cambios significativos que hacen que se modifique el puntaje y por lo tanto se requiere de una justificación o soporte para su validación.

Gráficos Casos Excluidos

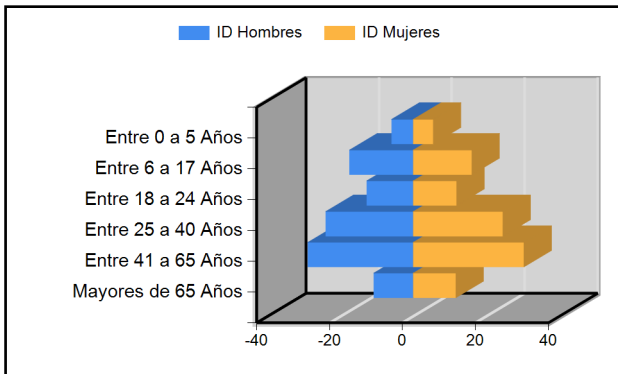
Duplicados



Fallecidos



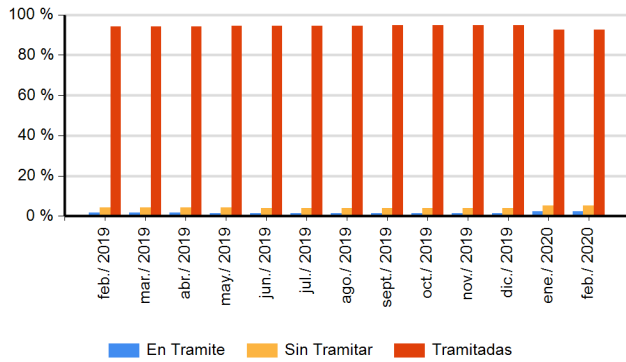
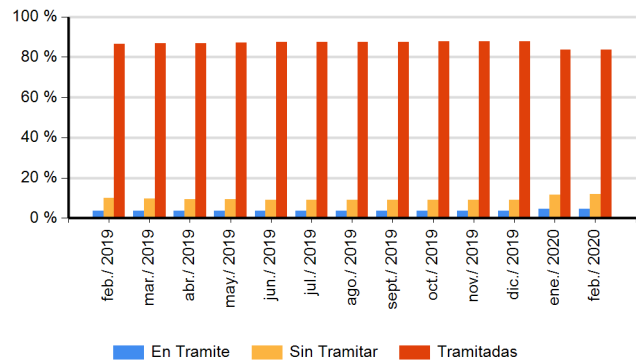
**Excluidos por Duplicado:** son aquellos registros de personas que se encuentran más de una vez en la base bruta nacional del sisbén. Se deja como registro validado el que tiene la fecha más reciente de actualización.  
**Excluidos por Fallecidos:** son aquellos registros que fueron reportados como fallecidos por FOSYGA para el corte de la base Sisbén.

**CARACTERISTICAS DE LA POBLACION CON CORTE A FEBRERO 2020**


Rango Edad	Hombres	% Hombres	Mujeres	% Mujeres	Total	% Total
Entre 0 a 5 Años	20.837	5,95%	19.991	5,47%	40.828	5,71%
Entre 6 a 17 Años	61.367	17,51%	58.617	16,04%	119.984	16,78%
Entre 18 a 24 Años	44.763	12,77%	43.494	11,90%	88.257	12,34%
Entre 25 a 40 Años	84.233	24,03%	89.836	24,58%	174.069	24,31%
Entre 41 a 65 Años	101.283	28,90%	110.886	30,34%	212.169	29,62%
Mayores de 65 Años	37.995	10,84%	42.625	11,66%	80.620	11,25%
<b>Totales</b>	<b>350.478</b>	<b>100,00%</b>	<b>365.449</b>	<b>99,99%</b>	<b>715.927</b>	

**POTENCIALES BENEFICIARIOS**

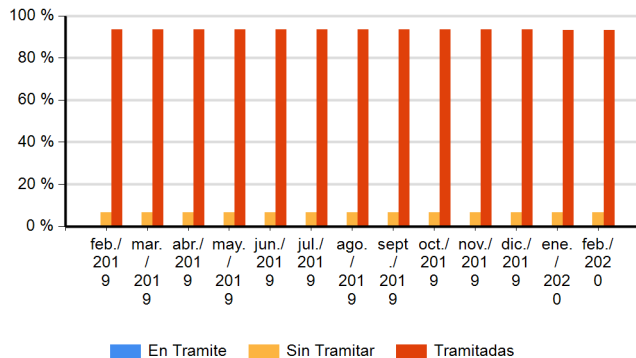
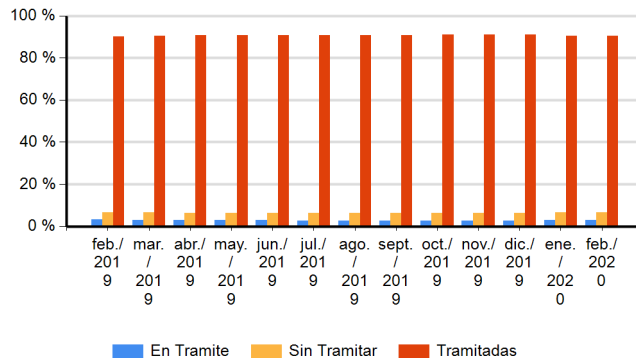
Periodo	Primera Infancia	Vivienda Rural	Jóvenes Rurales	Subsidio Integral	Régimen Subsidiado	Access	Familias	Colombia Mayor	Excención Cuota
febrero 2020	35.633	263.151	114.851	318.580	488.141	134.456	65.393	72.313	212.947
enero 2020	35.852	262.744	114.921	318.087	487.788	134.211	65.501	72.047	212.712
diciembre 2019	36.310	262.680	115.012	318.024	487.745	133.886	65.735	72.021	212.385
noviembre 2019	37.099	268.958	116.320	323.603	493.708	137.701	67.806	72.834	212.738
octubre 2019	37.480	276.044	118.699	329.955	499.663	143.401	70.127	73.245	214.007
septiembre 2019	37.768	285.866	120.203	337.132	505.886	150.328	73.653	73.341	212.335
agosto 2019	38.614	308.162	122.924	355.665	521.960	167.610	81.560	75.254	212.394
julio 2019	38.880	315.002	123.771	361.071	526.382	173.563	84.348	75.682	211.943
junio 2019	38.732	316.328	122.599	361.655	525.182	174.309	85.159	75.634	210.566
mayo 2019	38.929	317.046	123.873	362.522	525.758	174.321	85.371	75.284	210.866
abril 2019	38.903	315.763	123.696	361.176	523.591	173.254	85.192	74.786	209.947
marzo 2019	38.924	314.911	123.651	360.298	522.023	172.305	85.066	74.458	209.320
febrero 2019	38.897	313.376	123.339	358.716	519.325	170.955	84.903	73.890	208.164

**TIPOS DE SOLICITUD**
**Encuesta Nueva por Primera Vez**

**Encuesta Nueva por Cambio de Domicilio**

**ENCUESTA NUEVA POR PRIMERA VEZ**

Periodo	En Tramite	%	Sin Tramitar	%	Tramitadas	%	Total
febrero 2019	1.396	2 %	3.736	4 %	80.961	94 %	86.093
febrero 2020	1.291	2 %	3.097	5 %	53.703	92 %	58.091

**ENCUESTA NUEVA POR CAMBIO DE DOMICILIO**

Periodo	En Tramite	%	Sin Tramitar	%	Tramitadas	%	Total
febrero 2019	591	4 %	1.560	10 %	13.695	86 %	15.846
febrero 2020	539	5 %	1.357	12 %	9.655	84 %	11.551

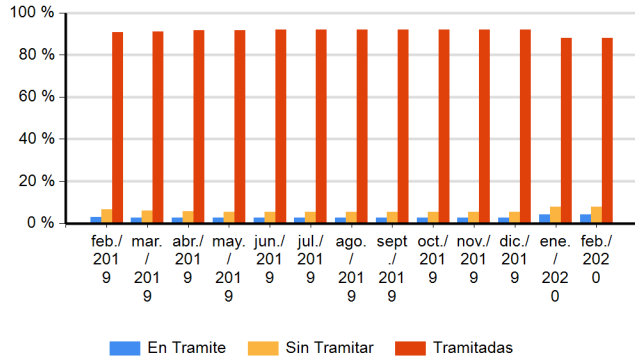
**Encuesta Nueva por Inclusión de Hogar**

**Encuesta Nueva por Cambio de Municipio**

**ENCUESTA NUEVA POR INCLUSION DE HOGAR**

periodo	En Tramite	%	Sin Tramitar	%	Tramitadas	%	Total
febrero 2019	0	0 %	37	7 %	525	93 %	562
febrero 2020	0	0 %	37	7 %	514	93 %	551

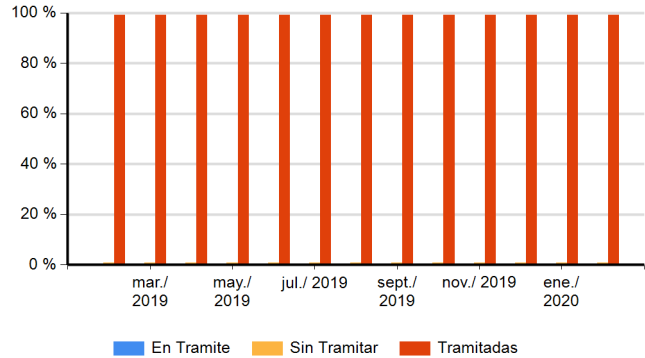
**ENCUESTA NUEVA POR TRASLADO DE MUNICIPIO**

Periodo	En Tramite	%	Sin Tramitar	%	Tramitadas	%	Total
febrero 2019	458	3 %	896	6 %	12.506	90 %	13.860
febrero 2020	396	3 %	906	7 %	12.249	90 %	13.551

### Encuesta Nueva por Inconformidad



### Modificación de Ficha



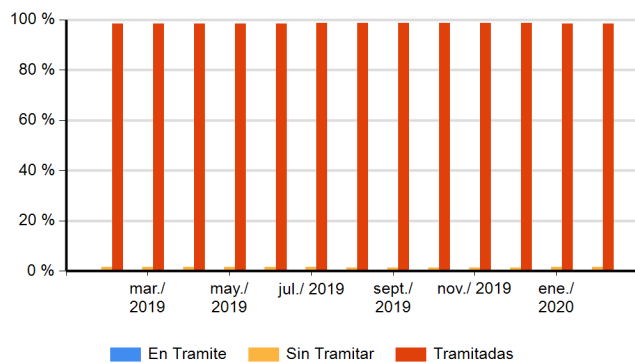
#### ENCUESTA NUEVA POR INCONFORMIDAD

Periodo	En Tramite	%	Sin Tramitar	%	Tramitadas	%	Total
febrero 2019	570	3 %	1.306	7 %	18.225	91 %	20.101
febrero 2020	495	4 %	941	8 %	10.489	88 %	11.925

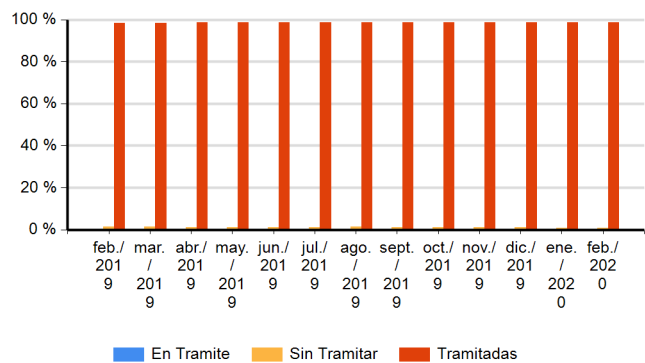
#### MODIFICACION DE FICHA

Periodo	En Tramite	%	Sin Tramitar	%	Tramitadas	%	Total
febrero 2019	63	0 %	855	1 %	113.648	99 %	114.566
febrero 2020	66	0 %	823	1 %	97.258	99 %	98.147

### Inclusión de Personas



### Retiro de Personas por Cambio de Domicilio



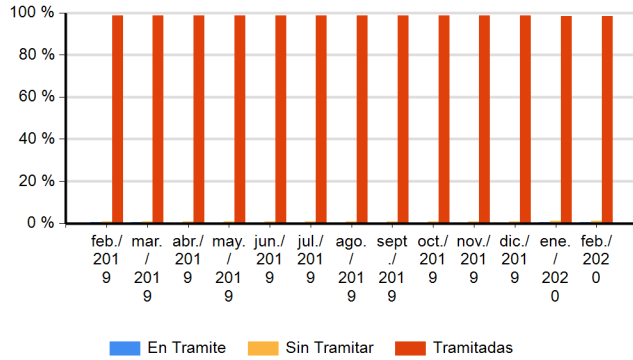
#### INCLUSION DE PERSONAS

Periodo	En Tramite	%	Sin Tramite	%	Tramitadas	%	Total
febrero 2019	18	0 %	1.304	2 %	84.447	98 %	85.769
febrero 2020	23	0 %	1.246	2 %	73.568	98 %	74.837

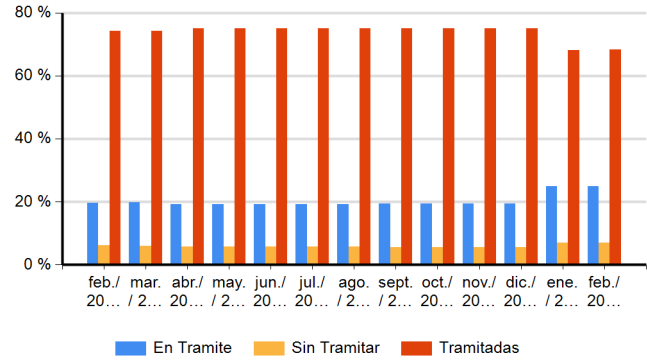
#### RETIRO DE PERSONAS POR CAMBIO DE DOMICILIO

Periodo	En Tramite	%	Sin Tramitar	%	Tramitadas	%	Total
febrero 2019	164	0 %	1.032	1 %	77.230	98 %	78.426
febrero 2020	157	0 %	630	1 %	65.293	99 %	66.080

**Retiro de Personas por Defunción**



**Retiro de Ficha**



**RETIRO DE PERSONAS POR DEFUNCION**

Periodo	En Tramite	%	Sin Tramitar	%	Tramitadas	%	Total
febrero 2019	93	0 %	222	1 %	24.794	99 %	25.109
febrero 2020	91	1 %	199	1 %	16.989	98 %	17.279

**RETIRO DE FICHA**

Periodo	En Tramite	%	Sin Tramitar	%	Tramitadas	%	Total
febrero 2019	14.835	20 %	4.660	6 %	55.975	74 %	75.470
febrero 2020	14.728	25 %	4.127	7 %	40.484	68 %	59.339