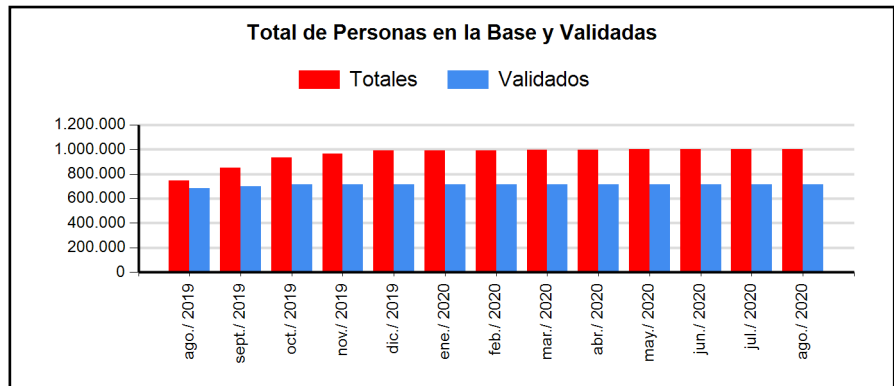


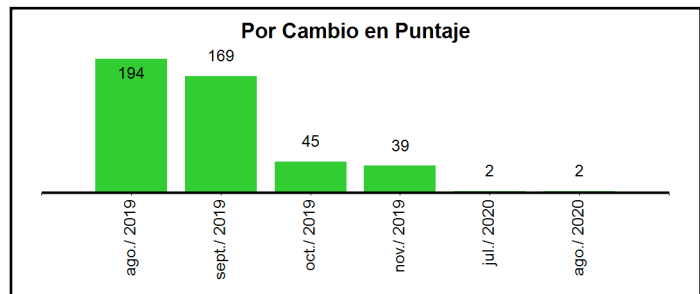
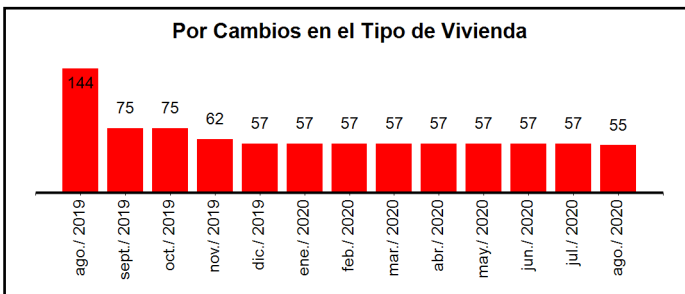

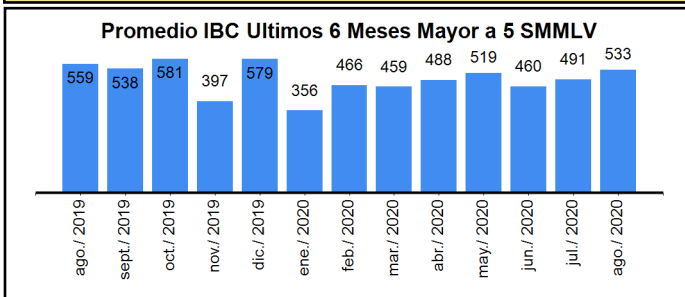
ESTADO DE LA BASE DE DATOS CON CORTE A AGOSTO 2020

Periodo	Fichas Totales	Hogares Totales	Personas Totales
agosto -2019	228.884	236.648	747.180
agosto -2020	321.008	335.655	1.002.975
Periodo	Fichas Validadas	Hogares Validados	Personas Validadas
agosto 2019	216.805	224.143	682.749
agosto 2020	262.090	274.853	714.136
Periodo	Fichas en Verificación	Hogares en Verificación	Personas en Verificación
agosto 2019	915	933	1.774
agosto 2020	601	608	1.098
Periodo	Fichas Excluidas	Hogares Excluidos	Personas Excluidas
agosto 2019	27.107	27.431	62.633
agosto 2020	106.751	108.433	280.435



Registros excluido: Son aquellos respecto de los cuales se determine que existe inexactitud o incongruencia, como producto de los procesos de validación y controles de calidad conforme a lo señalado en los artículos 2.2.8.3.3, 2.2.8.3.5 y 2.2.8.3.6 del Decreto 441 de 2017.

Registros en Verificación: Son aquellos registros que, por los procesos de validación y controles de calidad, no reúnen los requisitos para ser validados, conforme lo señalado en el artículo 2.2.8.3.4 del Decreto 441 de 2017.

Gráficos Casos en Verificación


En verificación por ingresos altos: registros que en los últimos seis meses antes de la publicación de cada corte del Sisbén, presentaron un Ingreso Base de Cotización (IBC) promedio superior a CINCO (5) SMLV.

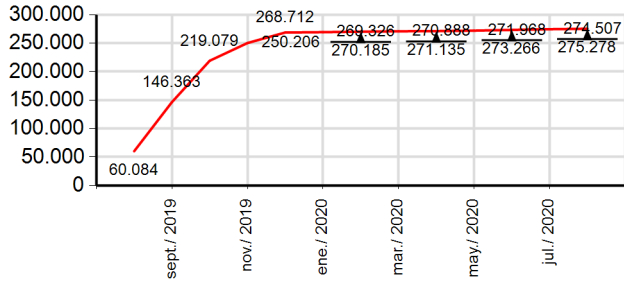
En verificación por denuncia: Cuando la ficha se encuentra bajo denuncia, presentada por una persona o entidad.

En verificación por tipo de vivienda: fichas que presentan cambios en el tipo de la unidad de vivienda que contradice lo registrado en cortes anteriores.

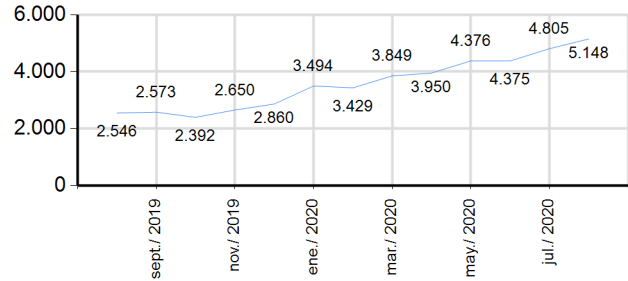
En verificación por cambio de puntaje: registros que al comparar la información de dos cortes de la base del Sisbén en momentos diferentes y de manera sucesiva, presentan cambios significativos que hacen que se modifique el puntaje y por lo tanto se requiere de una justificación o soporte para su validación.

Gráficos Casos Excluidos

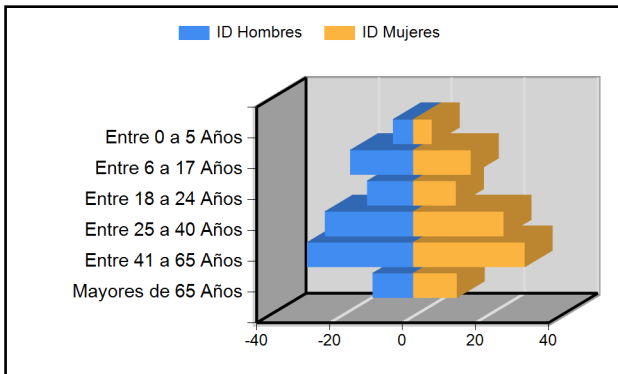
Duplicados



Fallecidos



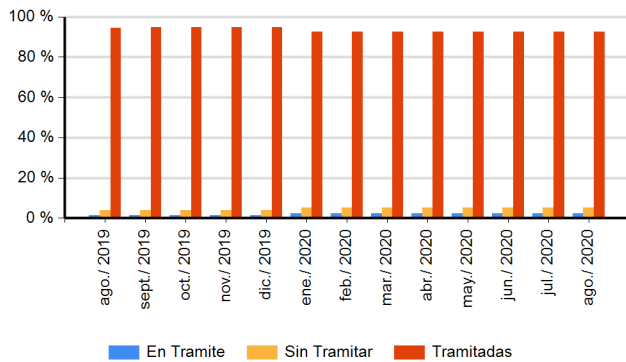
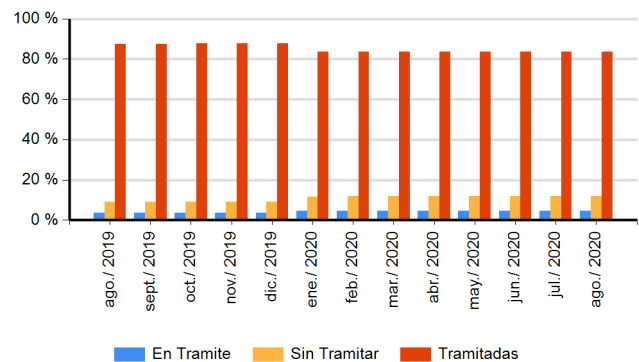
Excluidos por Duplicado: son aquellos registros de personas que se encuentran más de una vez en la base bruta nacional del sisbén. Se deja como registro validado el que tiene la fecha más reciente de actualización.
Excluidos por Fallecidos: son aquellos registros que fueron reportados como fallecidos por FOSYGA para el corte de la base Sisbén.

CARACTERISTICAS DE LA POBLACION CON CORTE A AGOSTO 2020


Rango Edad	Hombres	% Hombres	Mujeres	% Mujeres	Total	% Total
Entre 0 a 5 Años	19.430	5,56%	18.613	5,10%	38.043	5,33%
Entre 6 a 17 Años	60.387	17,29%	57.692	15,81%	118.079	16,55%
Entre 18 a 24 Años	44.189	12,65%	42.771	11,72%	86.960	12,19%
Entre 25 a 40 Años	84.721	24,25%	90.443	24,79%	175.164	24,52%
Entre 41 a 65 Años	101.713	29,12%	111.639	30,60%	213.352	29,86%
Mayores de 65 Años	38.887	11,13%	43.651	11,97%	82.538	11,55%
Totales	349.327	100,00%	364.809	99,99%	714.136	

POTENCIALES BENEFICIARIOS

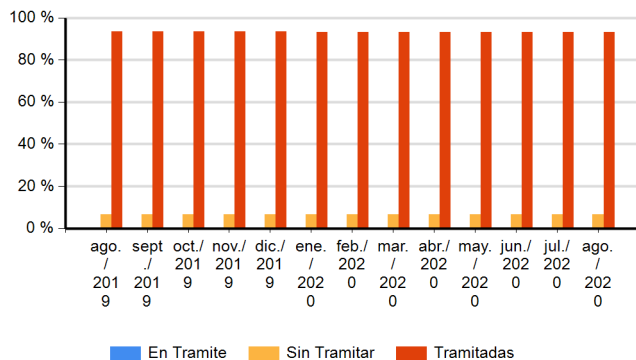
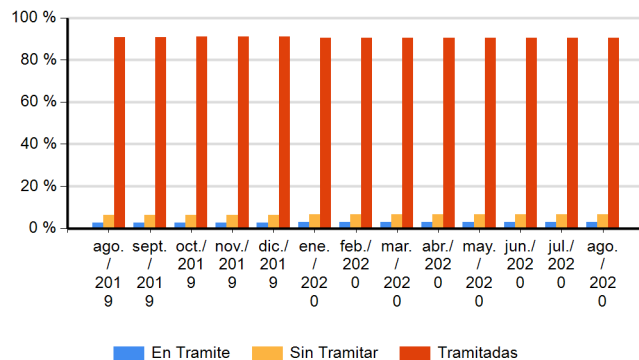
Periodo	Primera Infancia	Vivienda Rural	Jóvenes Rurales	Subsidio Integral	Régimen Subsidiado	Access	Familias	Colombia Mayor	Excención Cuota
agosto 2020	33.247	262.037	113.651	317.481	488.005	135.457	63.601	73.215	214.271
julio 2020	33.717	261.953	113.847	317.436	488.045	135.136	63.831	73.074	214.067
junio 2020	34.036	261.426	113.852	316.887	487.666	134.723	64.054	72.900	213.696
mayo 2020	34.504	261.099	114.003	316.479	487.212	134.457	64.407	72.541	213.085
abril 2020	34.456	261.138	114.005	316.381	486.324	134.050	64.297	72.358	212.738
marzo 2020	35.099	261.123	114.105	316.300	486.327	133.823	64.644	72.123	212.246
febrero 2020	35.633	263.151	114.851	318.580	488.141	134.456	65.393	72.313	212.947
enero 2020	35.852	262.744	114.921	318.087	487.788	134.211	65.501	72.047	212.712
diciembre 2019	36.310	262.680	115.012	318.024	487.745	133.886	65.735	72.021	212.385
noviembre 2019	37.099	268.958	116.320	323.603	493.708	137.701	67.806	72.834	212.738
octubre 2019	37.480	276.044	118.699	329.955	499.663	143.401	70.127	73.245	214.007
septiembre 2019	37.768	285.866	120.203	337.132	505.886	150.328	73.653	73.341	212.335
agosto 2019	38.614	308.162	122.924	355.665	521.960	167.610	81.560	75.254	212.394

TIPOS DE SOLICITUD
Encuesta Nueva por Primera Vez

Encuesta Nueva por Cambio de Domicilio

ENCUESTA NUEVA POR PRIMERA VEZ

Periodo	En Tramite	%	Sin Tramitar	%	Tramitadas	%	Total
agosto 2019	1.307	1 %	3.554	4 %	85.732	95 %	90.593
agosto 2020	1.291	2 %	3.097	5 %	53.703	92 %	58.091

ENCUESTA NUEVA POR CAMBIO DE DOMICILIO

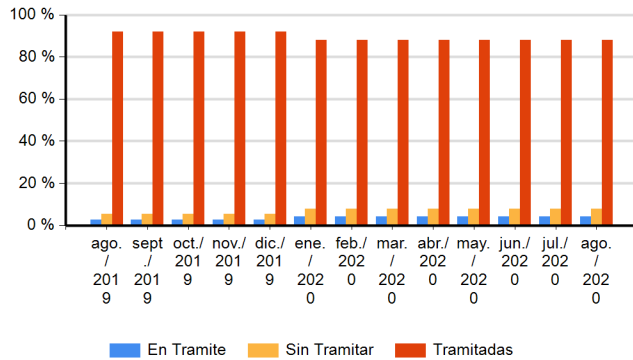
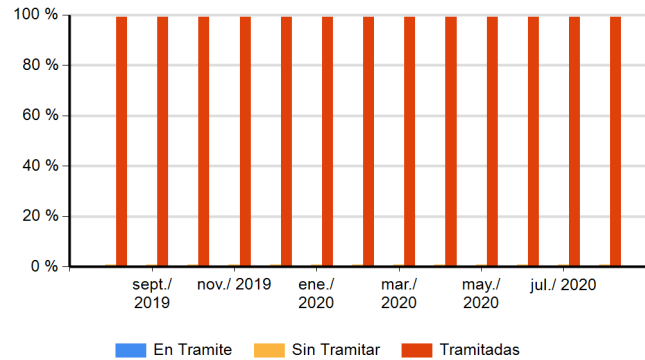
Periodo	En Tramite	%	Sin Tramitar	%	Tramitadas	%	Total
agosto 2019	575	3 %	1.500	9 %	14.558	88 %	16.633
agosto 2020	539	5 %	1.357	12 %	9.655	84 %	11.551

Encuesta Nueva por Inclusión de Hogar

Encuesta Nueva por Cambio de Municipio

ENCUESTA NUEVA POR INCLUSION DE HOGAR

periodo	En Tramite	%	Sin Tramitar	%	Tramitadas	%	Total
agosto 2019	0	0 %	37	7 %	525	93 %	562
agosto 2020	0	0 %	37	7 %	514	93 %	551

ENCUESTA NUEVA POR TRASLADO DE MUNICIPIO

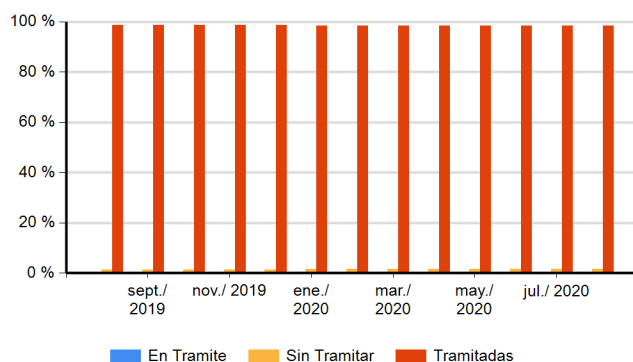
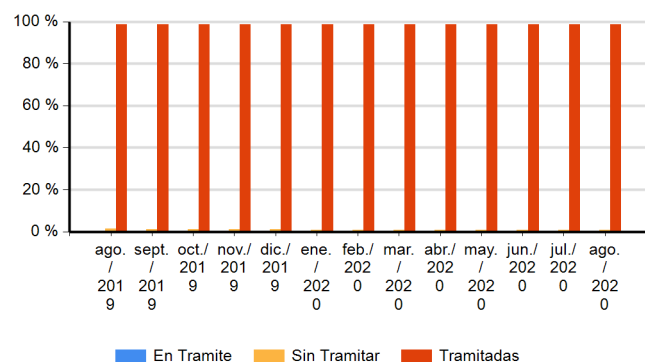
Periodo	En Tramite	%	Sin Tramitar	%	Tramitadas	%	Total
agosto 2019	400	3 %	927	6 %	13.152	91 %	14.479
agosto 2020	396	3 %	906	7 %	12.249	90 %	13.551

Encuesta Nueva por Inconformidad

Modificación de Ficha

ENCUESTA NUEVA POR INCONFORMIDAD

Periodo	En Tramite	%	Sin Tramite	%	Tramitadas	%	Total
agosto 2019	564	3 %	1.112	5 %	19.133	92 %	20.809
agosto 2020	495	4 %	941	8 %	10.489	88 %	11.925

MODIFICACION DE FICHA

Periodo	En Tramite	%	Sin Tramite	%	Tramitadas	%	Total
agosto 2019	71	0 %	883	1 %	120.036	99 %	120.990
agosto 2020	66	0 %	823	1 %	97.258	99 %	98.147

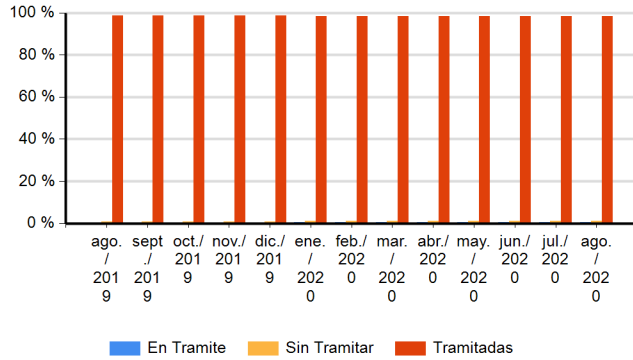
Inclusión de Personas

Retiro de Personas por Cambio de Domicilio

INCLUSION DE PERSONAS

Periodo	En Tramite	%	Sin Tramite	%	Tramitadas	%	Total
agosto 2019	24	0 %	1.327	1 %	89.970	99 %	91.321
agosto 2020	23	0 %	1.246	2 %	73.568	98 %	74.837

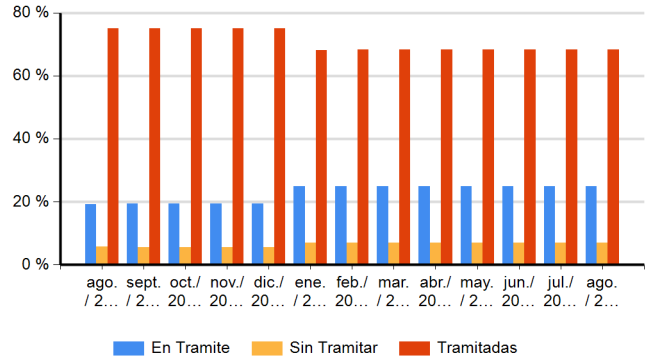
RETIRO DE PERSONAS POR CAMBIO DE DOMICILIO

Periodo	En Tramite	%	Sin Tramitar	%	Tramitadas	%	Total
agosto 2019	165	0 %	1.044	1 %	80.851	99 %	82.060
agosto 2020	157	0 %	630	1 %	65.293	99 %	66.080

Retiro de Personas por Defunción



Retiro de Ficha



RETIRO DE PERSONAS POR DEFUNCION

Periodo	En Tramite	%	Sin Tramitar	%	Tramitadas	%	Total
agosto 2019	90	0 %	221	1 %	25.791	99 %	26.102
agosto 2020	91	1 %	199	1 %	16.989	98 %	17.279

RETIRO DE FICHA

Periodo	En Tramite	%	Sin Tramitar	%	Tramitadas	%	Total
agosto 2019	15.135	19 %	4.486	6 %	59.054	75 %	78.675
agosto 2020	14.728	25 %	4.127	7 %	40.484	68 %	59.339